

Компактные распределительные щитки встроенного и наружного исполнения BC-O-...(-TW)-ECO / BC-U-...(-TW)-ECO

- Наружного и встроенного исполнения: 1 блок клемм с 5, 8, 12 и 18 TE
- Наружного и встроенного исполнения: 2 блока клемм с 24 и 36 TE
- Наружного и встроенного исполнения: 3 блока клемм с 54 TE
- Класс защиты II
- Степень защиты IP 40



Комплект поставки BC-O-...(-TW)-ECO:

- Корпус
- Дверца прозрачная / белая
- Монтажная DIN-рейка
- N + PE сборка зажимов
- Инструкция по монтажу



Комплект поставки BC-U-...(-TW)-ECO:

- Корпус
- Дверца прозрачная / белая
- Монтажная DIN-рейка
- N + PE сборка зажимов
- Инструкция по монтажу

Компактные распределительные щитки встроенного исполнения BC-U-...-ECO

Компактные распределительные щитки встроенного исполнения, дверца прозрачная



Количество блоков клемм / модулей ТЕ	Тип исполнения	Код для заказа	Штук в упаковке
1 / 5	BC-U-1/5-ECO	280352	1
1 / 8	BC-U-1/8-ECO	280353	1
1 / 12	BC-U-1/12-ECO	280354	1
1 / 18	BC-U-1/18-ECO	280355	1
2 / 24	BC-U-2/24-ECO	280356	1
2 / 36	BC-U-2/36-ECO	280357	1
3 / 36	BC-U-3/36-ECO	подготовлив.	1

Компактные распределительные щитки встроенного исполнения, дверца белая


Количество блоков клемм / модулей ТЕ	Тип исполнения	Код для заказа	Штук в упаковке
1 / 5	BC-U-1/5-TW-ECO	281696	1
1 / 8	BC-U-1/8-TW-ECO	281697	1
1 / 12	BC-U-1/12-TW-ECO	281698	1
1 / 18	BC-U-1/18-TW-ECO	281699	1
2 / 24	BC-U-2/24-TW-ECO	281710	1
2 / 36	BC-U-2/36-TW-ECO	281711	1
3 / 36	BC-U-3/36-TW-ECO	подготовлив.	1

Компактные распределительные щитки наружного исполнения BC-O-...-ECO

Компактные распределительные щитки наружного исполнения, дверца прозрачная



Количество блоков клемм / модулей ТЕ	Тип исполнения	Код для заказа	Штук в упаковке
1 / 5	BC-O-1/5-ECO	280345	1
1 / 8	BC-O-1/8-ECO	280346	1
1 / 12	BC-O-1/12-ECO	280347	1
1 / 18	BC-O-1/18-ECO	280348	1
2 / 24	BC-O-2/24-ECO	280349	1
2 / 36	BC-O-2/36-ECO	280350	1
3 / 36	BC-O-3/36-ECO	подготовлив.	1
3 / 54	BC-O-3/54-ECO	280351	1

Компактные распределительные щитки наружного исполнения, дверца белая


Количество блоков клемм / модулей ТЕ	Тип исполнения	Код для заказа	Штук в упаковке
1 / 5	BC-O-1/5-TW-ECO	281649	1
1 / 8	BC-O-1/8-TW-ECO	281690	1
1 / 12	BC-O-1/12-TW-ECO	281691	1
1 / 18	BC-O-1/18-TW-ECO	281692	1
2 / 24	BC-O-2/24-TW-ECO	281693	1
2 / 36	BC-O-2/36-TW-ECO	281694	1
3 / 36	BC-O-3/36-TW-ECO	подготовлив.	1
3 / 54	BC-O-3/54-TW-ECO	281695	1

Бытовые местные щитки для скрытой проводки Global Line

- Три различных исполнения дверей
- От 1 до 4 приборных реек
- 12+2 ТЕ на приборную рейку
- Класс защиты II
- Степень защиты IP 30
- В полые стены ▽

Бытовые местные щитки для скрытой проводки с дверями из стального листа U...-F

WA_VT10902, WA_VT10702



Поставка содержит:

- шкаф
- раму с приборными рейками согласно EN 50022
- защитную панель
- двери с рамой дверей
- N + PE сборку зажимов
- монтажные зажимы TRBS-S
- руководство по монтажу
- таблички для описания

Технические данные на стр. 239

Бытовые местные щитки для скрытой проводки с дверями из пластика U...-DT (дымчатое органич. стекло), U...-D (белые)

VT1399, VT1499



Поставка содержит:

- шкаф
- раму с приборными рейками согласно EN 50022
- защитную панель
- двери с рамой дверей
- N + PE сборку зажимов
- монтажные зажимы TRBS-K
- крепежные элементы в 6 цветах
- руководство по монтажу
- таблички для описания

Бытовые местные щитки для скрытой проводки Global Line

WA-VT10902


С дверцами из стального листа

Количество приборных реек	Типовое обозначение	Код для заказа	Упаковка (шт.)
1	U-1/14-F	770270101	1
2	U-2/28-F	770270102	1
3	U-3/42-F	770270103	1
4	U-4/56-F	770270104	1

VT1499


С дверцами из белого пластика

1	U-1/14-D	770270301	1
2	U-2/28-D	770270302	1
3	U-3/42-D	770270303	1
4	U-4/56-D	770270304	1

VT1399


С дверцами из дымчатого органического стекла

1	U-1/14-DT	770270401	1
2	U-2/28-DT	770270402	1
3	U-3/42-DT	770270403	1
4	U-4/56-DT	770270404	1

WA_VT10402



Запасные двери из металлического листа с рамой

Название	Типовое обозначение	Код для заказа	Упаковка (шт.)
Двери из металлического листа с рамой, однорядные	TD-1/14-F	770272181	1
Двери из металлического листа с рамой, двухрядные	TD-2/28-F	770272182	1
Двери из металлического листа с рамой, трехрядные	TD-3/42-F	770272183	1
Двери из металлического листа с рамой, четырехрядные	TD-4/56-F	770272184	1

WA_VT10202



VT_SKI2ZE




10194



BSB


AP-45-W

VT5200



KLTU

VT1800



KL

VT5100



TRBS-S

VT5000



HWBFS

Принадлежности бытовых местных щитков Global Line

Название	Типовое обозначение	Код для заказа	Упаковка (шт.)
Замки и таблички			
Замок для дверей из стального листа (F) с ключом *)	SSGL-S	770279005	1
Замок для пластиковых дверей (D, DT) с ключом	SSGL-K	770279006	1
Таблички для описания	KLV-BSB	279268	1
Заглушки белые	AP-45-W	275411	1

*) Используются так же и для старших исполнений с нажимным механизмом закрывания дверей.

Держатели сборок зажимов

Держатель сборок зажимов	KLTU	770279007	1
Держатель сборок зажимов 11-кратный	KLTU-111	770279041	1
Держатель сборок зажимов 15-кратный	KLTU-115	770279042	1
Держатель сборок зажимов 25-кратный	KLTU-125	770279043	1

Сборки зажимов

Сборки зажимов 4x16 мм ²	KLV-KL-4	236841	1
Сборки зажимов 7x16 мм ²	KLV-KL-7	236842	1
Сборки зажимов 11x16 мм ²	KLV-KL-11	236843	1
Сборки зажимов 15x16 мм ²	KLV-KL-15	236844	1
Сборки зажимов 25x16 мм ²	KLV-KL-25	236845	1

Примечание: Токовая нагрузочная способность сборных шин 63 А.

Зажимы рамы

Зажим рамы для стальных дверей (F)	TRBS-S	770279018	1
Зажим рамы для пластиковых дверей (D, DT)	TRBS-K	770279019	1
Зажимы для монтажа в полые стены	HWBFS	770279009	1

Примечание: зажимы HWBFS для монтажа в полые стены (гипсовые стеновые плиты) можно использовать для всех местных щитков Global Line.

Настенные бытовые местные щитки City Line KLV-O8

- От 1 до 4 приборных реек согласно EN 50022
- 13 ТЕ на приборную рейку
- Класс защиты II (с задней стенкой)
- Степень защиты IP 30
- Возможность использования дверей левые / правые



Поставка O8deluxe содержит:

- раму с приборными рейками согласно EN 50022
- кожух
- двери с рамой дверей
- N + PE сборку зажимов
- руководство по монтажу
- таблички для описания

Поставка O8есо содержит:

- раму с приборными рейками согласно EN 50022
- кожух
- N + PE сборку зажимов
- руководство по монтажу
- таблички для описания

Настенные бытовые местные щитки City Line KLV-O8
Местные щитки с пластиковыми белыми дверями

VT0200



Количество приборных реек	Типовое обозначение	Код для заказа	Упаковка (шт.)
1	KLV-O8-DELUXE-1/13-A	275689	1
2	KLV-O8-DELUXE-2/26-A	275690	1
3	KLV-O8-DELUXE-3/39-A	275691	1
4	KLV-O8-DELUXE-4/52-A	275692	1

VT0300


Местные щитки с дверями из дымчатого органического стекла

1	KLV-O8-DELUXE-VISI-1/13-A	275697	1
2	KLV-O8-DELUXE-VISI-2/26-A	275698	1
3	KLV-O8-DELUXE-VISI-3/39-A	275699	1
4	KLV-O8-DELUXE-VISI-4/52-A	275700	1

VT0400


Местные щитки без дверей

1	KLV-O8-ECO-1/13-A	275661	1
2	KLV-O8-ECO-2/26-A	275662	1
3	KLV-O8-ECO-3/39-A	275663	1
4	KLV-O8-ECO-4/52-A	275664	1

Предупреждение: при использовании задней стенки RW-08 и заглушек AP-45 соответствует требованиям на степень защиты II.

Принадлежности местных щитков City Line



TS-08




T-08...visi




T-08...S



BSP



AP-45



KLT



KL



RW-08

Количество приборных реек / исполнение	Типовое обозначение	Код для заказа	Упаковка (шт.)
Двери			
1 / белый пластик	KLV-08-T-1/13	275669	1
2 / белый пластик	KLV-08-T-2/26	275670	1
3 / белый пластик	KLV-08-T-3/39	275671	1
4 / белый пластик	KLV-08-T-4/52	275672	1
1 / белый пластик с замком	KLV-08-TS-1/13	275673	1
2 / белый пластик с замком	KLV-08-TS-2/26	275674	1
3 / белый пластик с замком	KLV-08-TS-3/39	275675	1
4 / белый пластик с замком	KLV-08-TS-4/52	275676	1
1 / дымчатое органическое стекло	KLV-08-T-VISI-1/13	275677	1
2 / дымчатое органическое стекло	KLV-08-T-VISI-2/26	275678	1
3 / дымчатое органическое стекло	KLV-08-T-VISI-3/39	275679	1
4 / дымчатое органическое стекло	KLV-08-T-VISI-4/52	275680	1
1 / дымчатое органич. стекло с замком	KLV-08-TS-VISI-1/13	275681	1
2 / дымчатое органич. стекло с замком	KLV-08-TS-VISI-2/26	275682	1
3 / дымчатое органич. стекло с замком	KLV-08-TS-VISI-3/39	275683	1
4 / дымчатое органич. стекло с замком	KLV-08-TS-VISI-4/52	275684	1
1 / стальной металлический лист	KLV-08-T-S-1/13	275709	1
2 / стальной металлический лист	KLV-08-T-S-2/26	275710	1
3 / стальной металлический лист	KLV-08-T-S-3/39	275711	1
4 / стальной металлический лист	KLV-08-T-S-4/52	275712	1
1 / стальной металлический лист с замком	KLV-08-TS-S-1/13	275713	1
2 / стальной металлический лист с замком	KLV-08-TS-S-2/26	275714	1
3 / стальной металлический лист с замком	KLV-08-TS-S-3/39	275715	1
4 / стальной металлический лист с замком	KLV-08-TS-S-4/52	275716	1

Запасные части - принадлежности

Название	Типовое обозначение	Код для заказа	Упаковка (шт.)
Таблички для описания	KLV-BSB	279268	1
Заглушки	AP-45-W	275411	1
Держатель сборок зажимов, без сборок зажимов	KLV-08-KLT	275718	1
Сборки зажимов 4x16 мм ²	KLV-KL-4	236841	1
Сборки зажимов 7x16 мм ²	KLV-KL-7	236842	1
Сборки зажимов 11x16 мм ²	KLV-KL-11	236843	1
Сборки зажимов 15x16 мм ²	KLV-KL-15	236844	1
Сборки зажимов 25x16 мм ²	KLV-KL-25	236845	1
1 / Задняя стенка	KLV-08-RW-1/13	275685	1
2 / Задняя стенка	KLV-08-RW-2/26	275686	1
3 / Задняя стенка	KLV-08-RW-3/39	275687	1
4 / Задняя стенка	KLV-08-RW-4/52	275688	1

Примечание: Токовая нагрузочная способность сборных шин 63 А.

Шкафы с повышенной степенью защиты FKV-O7-FR, FKV-EK, -AK

- Класс защиты II
- Степень защиты IP 55 для FKV-O7-FR
- Степень защиты IP 65 для FKV-EK, -AK
- Высокая механическая устойчивость

VT4600



4396



Поставка содержит:

- шкаф
- двери
- N + PE сборку зажимов
- приборные рейки
- руководство по монтажу

Щитки с повышенной степенью защиты FKV-O7-FR

VT4400


FKV-O7-FR

Количество приборных реек / N+PE сборки зажимов	Типовое обозначение	Код для заказа	Упаковка (шт.)
---	---------------------	----------------	----------------

IP55

1/2x4	FKV-O7-FR55-1/4	276002	1
1/2x7	FKV-O7-FR55-1/8	276003	1
1/2x8	FKV-O7-FR55-1/12	276004	1

VT4500


FKV-O7-FR-H
IP55

1/2x10	FKV-O7-FR55-H-1/12	276005	1
1/2x14	FKV-O7-FR55-H-1/18	276006	1
2/2x17	FKV-O7-FR55-H-2/24	276007	1
2/2x22	FKV-O7-FR55-H-2/36	276008	1
3/2x28	FKV-O7-FR55-H-3/54	276009	1

VT1600


Запасные нулевые и защитные сборки зажимов

2x4	FKV-O7-FR-N/PE-2x4	276021	1
2x7	FKV-O7-FR-N/PE-2x7	276022	1
2x10	FKV-O7-FR-N/PE-2x10	276023	1
2x14	FKV-O7-FR-N/PE-2x14	276024	1
2x22	FKV-O7-FR-N/PE-2x22	276025	1
2x28	FKV-O7-FR-N/PE-2x28	276026	1

Технические данные на стр. 241

Щитки с повышенной степенью защиты FKV-EK, -AK

4396



TE (17,5 мм)	Типовое обозначение	Код для заказа	Упаковка (шт.)
--------------	---------------------	----------------	----------------

FKV-EK
IP65

2+1	FKV-EK-2	276069	1
4,5	FKV-EK-4	276070	1
8	FKV-EK-8	276071	1
12	FKV-EK-12	276072	1

4396


FKV-AK
IP65

24	FKV-AK-24	276075	1
36	FKV-AK-36	276076	1
48	FKV-AK-48	276077	1
60	FKV-AK-60	276078	1

515613, VT2296

Принадлежности для FKV-EK

Замок	FKV-EAK-S	276095	1
Головка для пломбы	FKV-EAK-PST	276111	1

Технические данные на стр. 242

Бытовые местные щитки большого объема BF Распределительный щит для электрических счетчиков для скрытой проводки U7 EMR

- Плоские местные щитки в исполнении для монтажа на стену или для скрытого монтажа
- Степень защиты IP 30
- Класс защиты I
- Двери и шкаф из стального металлического листа
- Составной частью BF являются сборки зажимов для макс. тока 63 А
- Пригодны для монтажа в плоские стены
- Распределительный щит для электрических счетчиков U7 EMR для 1 или 2 электрических счетчиков



Бытовые местные щитки большого объема BF-U

Глубина	Количество приборных реек	Типовое обозначение	Код для заказа	Упаковка (шт.)
Цвет белый (RAL 9016):				
127 мм	3	BF-U-3/72-C	283048	1
127 мм	4	BF-U-4/96-C	283049	1
127 мм	5	BF-U-5/120-C	283050	1
127 мм	6	BF-U-6/144-C	283051	1
Цвет светло серый (RAL 7035):				
127 мм	3	BF-U-3/72-G-C	283056	1
127 мм	4	BF-U-4/96-G-C	283057	1
127 мм	5	BF-U-5/120-G-C	283058	1
127 мм	6	BF-U-6/144-G-C	283059	1


Бытовые местные щитки большого объема BF-O

Глубина	Количество приборных реек	Типовое обозначение	Код для заказа	Упаковка (шт.)
Цвет белый (RAL 9016):				
140 мм	3	BF-O-3/72-C	283031	1
140 мм	4	BF-O-4/96-C	283032	1
140 мм	5	BF-O-5/120-C	283033	1
140 мм	6	BF-O-6/144-C	283034	1
Цвет светло серый (RAL 7035):				
140 мм	3	BF-O-3/72-G-C	283044	1
140 мм	4	BF-O-4/96-G-C	283045	1
140 мм	5	BF-O-5/120-G-C	283046	1
140 мм	6	BF-O-6/144-G-C	283047	1



Распределительный щит для электрических счетчиков для скрытой проводки U7 EMR


Размеры [мм]	Количество приборных реек	Типовое обозначение	Код для заказа	Упаковка (шт.)
320x645x230	1	U7 EMR 1	770037002	1
320x645x230	1	U7 EMR 1-F	770037003	1
530x645x230	1+1	U7 EMR 2	770037001	1

Принадлежности

крышка S EMR1	770038001	1
крышка S EMR2	770038000	1

Примечание:

При использовании крышки S EMR со степенью защиты IP 30 увеличивается до IP 43.


Исполнение U7 EMR1-F с прозрачным окошком для считывания состояния электрического счетчика.

Распределительные щиты Profi Line для скрытой проводки - комплект



- ① Задняя стенка из стального листа RWN
- монтаж на защитный кожух MW при помощи самоклеящейся фольги
- ② Защитный кожух MW
- предназначенный для замуровывания в стену
- поставляется в демонтированном состоянии
- ③ Монтажная рама (приборная рама)
- переменная рама для монтажа приборов
- ④ Рама с дверями
- степень защиты определена выбором типа рамы с дверями
TRN IP 30
TLN IP 43
TFN IP 54

Настенные распределительные щиты Profi Line - комплект



- ① Шкаф распределительного щита Profi Line
- выбором типа шкафа определена степень защиты распределительного щита
ON IP 30
OFN IP 54
- ② Задняя стенка из стального листа RWN
- только для исполнения ON (IP 30)
- ③ Монтажная рама (приборная рама)
- переменная рама для монтажа приборов
- возможность установки приборов и их соединения вне распределительного щита

Защитный кожух MW
Защитный кожух MW, глубина 240 мм

9613427



Ширина / Высота	Типовое обозначение	Код для заказа	Упаковка (шт.)
1/650	MW-1/650	274826	1
1/850	MW-1/850	274827	1
1/1000	MW-1/1000	274828	1
1/1150	MW-1/1150	274829	1
2/350	MW-2/350	274830	1
2/650	MW-2/650	274831	1
2/850	MW-2/850	274832	1
2/1000	MW-2/1000	274833	1
2/1150	MW-2/1150	274834	1
2/1300	MW-2/1300	274835	1
2/1500	MW-2/1500	274836	1
2/1700	MW-2/1700	274837	1
2/1950	MW-2/1950	274838	1
3/850	MW-3/850	274839	1
3/1000	MW-3/1000	274840	1
3/1150	MW-3/1150	274841	1
3/1300	MW-3/1300	274842	1
3/1500	MW-3/1500	274843	1
3/1700	MW-3/1700	274844	1
3/1950	MW-3/1950	274845	1
4/850	MW-4/850	274846	1
4/1000	MW-4/1000	274847	1
4/1150	MW-4/1150	274848	1
4/1300	MW-4/1300	274849	1
4/1500	MW-4/1500	274850	1
4/1700	MW-4/1700	274851	1
4/1950	MW-4/1950	274852	1
5/1150	MW-5/1150	274853	1
5/1300	MW-5/1300	274854	1
5/1500	MW-5/1500	274855	1
5/1700	MW-5/1700	274856	1
5/1950	MW-5/1950	274857	1

Защитный кожух MW, глубина 180 мм

VT1098



1/650	MW-1/650/180	274858	1
1/850	MW-1/850/180	274859	1
1/1000	MW-1/1000/180	274860	1
1/1150	MW-1/1150/180	274861	1
2/350	MW-2/350/180	274862	1
2/650	MW-2/650/180	274863	1
2/850	MW-2/850/180	274864	1
2/1000	MW-2/1000/180	274865	1
2/1150	MW-2/1150/180	274866	1
3/850	MW-3/850/180	274867	1
3/1000	MW-3/1000/180	274868	1
3/1150	MW-3/1150/180	274869	1

Рама с дверями
Рама с дверями TRN, IP 40

90095



Ширина / Высота	Типовое обозначение	Код для заказа	Упаковка (шт.)
1/650	TRN-1/650	274870	1
1/850	TRN-1/850	274871	1
1/1000	TRN-1/1000	274872	1
1/1150	TRN-1/1150	274873	1
2/350	TRN-2/350	274874	1
2/650	TRN-2/650	274875	1
2/850	TRN-2/850	274876	1
2/1000	TRN-2/1000	274877	1
2/1150	TRN-2/1150	274878	1
2/1300	TRN-2/1300	274879	1
2/1500	TRN-2/1500	274880	1
2/1700	TRN-2/1700	274881	1
2/1950	TRN-2/1950	274882	1
3/850	TRN-3/850	274883	1
3/1000	TRN-3/1000	274884	1
3/1150	TRN-3/1150	274885	1
3/1300	TRN-3/1300	274886	1
3/1500	TRN-3/1500	274887	1
3/1700	TRN-3/1700	274888	1
3/1950	TRN-3/1950	274889	1
4/850	TRN-4/850	274890	1
4/1000	TRN-4/1000	274891	1
4/1150	TRN-4/1150	274892	1
4/1300	TRN-4/1300	274893	1
4/1500	TRN-4/1500	274894	1
4/1700	TRN-4/1700	274895	1
4/1950	TRN-4/1950	274896	1
5/1150	TRN-5/1150	274897	1
5/1300	TRN-5/1300	274898	1
5/1500	TRN-5/1500	274899	1
5/1700	TRN-5/1700	274900	1
5/1950	TRN-5/1950	274901	1

Рама с дверями
Рама с дверями TLN, IP 43

09096



Ширина / Высота	Типовое обозначение	Код для заказа	Упаковка (шт.)
1/650	TLN-1/650	274910	1
1/850	TLN-1/850	274911	1
1/1000	TLN-1/1000	274912	1
1/1150	TLN-1/1150	274913	1
2/350	TLN-2/350	274914	1
2/650	TLN-2/650	274915	1
2/850	TLN-2/850	274916	1
2/1000	TLN-2/1000	274917	1
2/1150	TLN-2/1150	274918	1
2/1300	TLN-2/1300	274919	1
2/1500	TLN-2/1500	274920	1
3/850	TLN-3/850	274921	1
3/1000	TLN-3/1000	274922	1
3/1150	TLN-3/1150	274923	1
3/1300	TLN-3/1300	274924	1
3/1500	TLN-3/1500	274925	1
3/1700	TLN-3/1700	274926	1
3/1950	TLN-3/1950	274927	1
4/1000	TLN-4/1000	274928	1
4/1150	TLN-4/1150	274929	1

Рама с дверями во влажную среду TFN, IP 54

09096



2/350	TFN-2/350	274932	1
2/650	TFN-2/650	274933	1
2/850	TFN-2/850	274934	1
2/1000	TFN-2/1000	274935	1
2/1150	TFN-2/1150	274936	1
2/1300	TFN-2/1300	274937	1
2/1500	TFN-2/1500	274938	1
3/850	TFN-3/850	274939	1
3/1000	TFN-3/1000	274940	1
3/1150	TFN-3/1150	274941	1
3/1300	TFN-3/1300	274942	1
3/1500	TFN-3/1500	274943	1
3/1700	TFN-3/1700	274944	1
3/1950	TFN-3/1950	274945	1
4/1000	TFN-4/1000	274946	1
4/1150	TFN-4/1150	274947	1

Щиты распределительных щитов ON, OFN
Настенные распределительные щиты ON, IP 40

06096



Ширина / Высота	Глубина	Типовое обозначение	Код для заказа	Упаковка (шт.)
1/850	250	ON-1/850	274950	1
1/1000	250	ON-1/1000	274951	1
2/350	250	ON-2/350	274952	1
2/650	250	ON-2/650	274953	1
2/850	250	ON-2/850	274954	1
2/1000	250	ON-2/1000	274955	1
2/1150	250	ON-2/1150	274956	1
2/1300	250	ON-2/1300	274957	1
2/1500	250	ON-2/1500	274958	1
2/1700	250	ON-2/1700	274959	1
3/850	250	ON-3/850	274960	1
3/1000	250	ON-3/1000	274961	1
3/1150	250	ON-3/1150	274962	1
3/1300	250	ON-3/1300	274963	1
3/1500	250	ON-3/1500	274964	1
3/1700	250	ON-3/1700	274965	1
4/850	250	ON-4/850	274966	1
4/1000	250	ON-4/1000	274967	1
4/1150	250	ON-4/1150	274968	1
4/1300	250	ON-4/1300	274969	1
4/1500	250	ON-4/1500	274970	1
4/1700	250	ON-4/1700	274971	1
5/1150	250	ON-5/1150	274972	1
5/1300	250	ON-5/1300	274973	1
5/1500	250	ON-5/1500	274974	1
5/1700	250	ON-5/1700	274975	1

Настенные распределительные щиты во влажную среду OFN, IP 54

27096



2/350	250	OFN-2/350	274976	1
2/650	250	OFN-2/650	274977	1
2/850	250	OFN-2/850	274978	1
2/1000	250	OFN-2/1000	274979	1
2/1150	250	OFN-2/1150	274980	1
2/1300	250	OFN-2/1300	274981	1
2/1500	250	OFN-2/1500	274982	1
2/1700	250	OFN-2/1700	274983	1
3/850	250	OFN-3/850	274984	1
3/1000	250	OFN-3/1000	274985	1
3/1150	250	OFN-3/1150	274986	1
3/1300	250	OFN-3/1300	274987	1
3/1500	250	OFN-3/1500	274988	1
3/1700	250	OFN-3/1700	274989	1
4/850	250	OFN-4/850	274990	1
4/1000	250	OFN-4/1000	274991	1
4/1150	250	OFN-4/1150	274992	1
4/1300	250	OFN-4/1300	274993	1
4/1500	250	OFN-4/1500	274994	1
4/1700	250	OFN-4/1700	274995	1
5/1150	250	OFN-5/1150	274996	1
5/1300	250	OFN-5/1300	274997	1
5/1500	250	OFN-5/1500	274998	1
5/1700	250	OFN-5/1700	274999	1

Настенные распределительные щиты во влажную среду ON (IP 30) и OFN (IP 54)

27096




2/1950	300	ON-2/1950/300	275000	1
2/1950	400	ON-2/1950/400	275001	1
3/1950	300	ON-3/1950/300	275002	1
3/1950	400	ON-3/1950/400	275003	1
4/1950	300	ON-4/1950/300	275004	1
4/1950	400	ON-4/1950/400	275005	1
5/1950	300	ON-5/1950/300	275006	1
5/1950	400	ON-5/1950/400	275007	1
2/1950	300	OFN-2/1950/300	275008	1
3/1950	300	OFN-3/1950/300	275009	1
4/1950	300	OFN-4/1950/300	275010	1
5/1950	300	OFN-5/1950/300	275011	1

Технические данные на стр. 245

Задние стенки RWN

Задние стенки из стального листа

VT1298



Ширина / Высота	Типовое обозначение	Код для заказа	Упаковка (шт.)
1/650	RWN-1/650-ST	275081	1
1/850	RWN-1/850-ST	275082	1
1/1000	RWN-1/1000-ST	275083	1
1/1150	RWN-1/1150-ST	275084	1
2/350	RWN-2/350-ST	275085	1
2/650	RWN-2/650-ST	275086	1
2/850	RWN-2/850-ST	275087	1
2/1000	RWN-2/1000-ST	275088	1
2/1150	RWN-2/1150-ST	275089	1
2/1300	RWN-2/1300-ST	275090	1
2/1500	RWN-2/1500-ST	275091	1
2/1700	RWN-2/1700-ST	275092	1
2/1950	RWN-2/1950-ST	275093	1
3/850	RWN-3/850-ST	275094	1
3/1000	RWN-3/1000-ST	275095	1
3/1150	RWN-3/1150-ST	275096	1
3/1300	RWN-3/1300-ST	275097	1
3/1500	RWN-3/1500-ST	275098	1
3/1700	RWN-3/1700-ST	275099	1
3/1950	RWN-3/1950-ST	275100	1
4/850	RWN-4/850-ST	275101	1
4/1000	RWN-4/1000-ST	275102	1
4/1150	RWN-4/1150-ST	275103	1
4/1300	RWN-4/1300-ST	275104	1
4/1500	RWN-4/1500-ST	275105	1
4/1700	RWN-4/1700-ST	275106	1
4/1950	RWN-4/1950-ST	275107	1
5/1150	RWN-5/1150-ST	275108	1
5/1300	RWN-5/1300-ST	275109	1
5/1500	RWN-5/1500-ST	275110	1
5/1700	RWN-5/1700-ST	275111	1
5/1950	RWN-5/1950-ST	275112	1

Принадлежности для распределительных щитов Profi Line

Подставки распределительных щитов SSN, заглушки для подставок распределит. щитов BSN

- Цвет RAL 7035

9603213



Название	Глубина (длина) / Высота	Типовое обозначение	Код для заказа	Упаковка (шт.)
Заглушка	2/100	BSN-2/100	275177	1
Заглушка	2/200	BSN-2/200	275178	1
Заглушка	3/100	BSN-3/100	275179	1
Заглушка	3/200	BSN-3/200	275180	1
Заглушка	4/100	BSN-4/100	275181	1
Заглушка	4/200	BSN-4/200	275182	1
Заглушка	5/100	BSN-5/100	275183	1
Заглушка	5/200	BSN-5/200	275184	1
Подставка	250/100	SSN-250/100	275185	1 пара
Подставка	300/100	SSN-300/100	275186	1 пара
Подставка	400/100	SSN-400/100	275187	1 пара

Соединительный фланец MWV

- Для соединения двух защитных кожухов MW распределительных щитов для скрытой проводки, поставляется, включая соединительный материал

11096



Название	Типовое обозначение	Код для заказа	Упаковка (шт.)
Соединительный фланец	MWV	275188	1 пара

Крепежный комплект MWM для ширины 4 и 5

- Крепежное приспособление для соединения двух монтажных рам для ширины 4 (2+2) или 5 (2+3)

23096



Название	Типовое обозначение	Код для заказа	Упаковка (шт.)
Крепежный комплект	MWM	275189	1

Боковая стенка монтажной рамы MSW

- Включая пластиковые защелки

9613443



Для высоты монтажной рамы	Типовое обозначение	Код для заказа	Упаковка (шт.)
350	MSW-350	275190	1 пара
650	MSW-650	275191	1 пара
850	MSW-850	275192	1 пара
1000	MSW-1000	275193	1 пара
1150	MSW-1150	275194	1 пара
1300	MSW-1300	275195	1 пара
1500	MSW-1500	275196	1 пара
1700	MSW-1700	275197	1 пара
1950	MSW-1950	275198	1 пара

Крепежные зажимы BEL

- BEL 12 изоляционный, BEL 01 для проводимого соединения, с винтами без возможности их потери
- BEL 12A с демонтируемым винтом

9603414



Исполнение	Типовое обозначение	Код для заказа	Упаковка (шт.)
белое	BEL12	275199	1 пара
зеленое	BEL01	275200	1 пара
белое с демонтируемым винтом	BEL12A	275201	1 пара

Приборные рейки
Приборные рейки стальные TSS


TSS

Для ширины	Длина [мм]	Исполнение	Типовое обозначение	Код для заказа	Упаковка (шт.)
1	282	стальные	TSS-15/1	275202	1
2	410	стальные	TSS-15/2	275203	1
3	620	стальные	TSS-15/3	275204	1
4	872	стальные	TSS-15/4	275205	1
5	1082	стальные	TSS-15/5	275206	1
–	2000	стальные	TSS-15	275207	1

Приборные рейки стальные TSC (C профиль)


TSC

- TSC рейка для монтажа горизонтальных кабельных каналов - см. стр. 118

1	282	стальной С-профиль	TSC-8/1	275208	1
2	410	стальной С-профиль	TSC-8/2	275209	1
3	620	стальной С-профиль	TSC-8/3	275210	1
4	872	стальной С-профиль	TSC-8/4	275211	1
5	1082	стальной С-профиль	TSC-8/5	275212	1

Комбинированные приборные рейки алюминиевые TSA

- Универсальная рейка для различных способов крепления приборов (см. стр. 118)

1	282	комбиниров. алюминиевые	TSA-15/1	275213	1
2	410	комбиниров. алюминиевые	TSA-15/2	275214	1
3	620	комбиниров. алюминиевые	TSA-15/3	275215	1
4	872	комбиниров. алюминиевые	TSA-15/4	275216	1
5	1082	комбиниров. алюминиевые	TSA-15/5	275217	1
–	2000	комбиниров. алюминиевые	TSA-15 metr	275218	1

Комбинированные приборные рейки алюминиевые, сокращенные TSK


TSA, TSK

- Сокращенные рейки TSK в комбинации с держателем приборной рейки KKW предназначены для монтажа вертикального кабельного канала шириной 40, 60 или 80 мм.

2	367	комбиниров. алюминиевые	TSK-2/40	275222	1
2	357	комбиниров. алюминиевые	TSK-2/60	275223	1
2	337	комбиниров. алюминиевые	TSK-2/80	275224	1
3	577	комбиниров. алюминиевые	TSK-3/40	275225	1
3	567	комбиниров. алюминиевые	TSK-3/60	275226	1
3	547	комбиниров. алюминиевые	TSK-3/80	275227	1
4	828	комбиниров. алюминиевые	TSK-4/40	275228	1
4	818	комбиниров. алюминиевые	TSK-4/60	275229	1
4	798	комбиниров. алюминиевые	TSK-4/80	275230	1
5	1038	комбиниров. алюминиевые	TSK-5/40	275231	1
5	1028	комбиниров. алюминиевые	TSK-5/60	275232	1
5	1008	комбиниров. алюминиевые	TSK-5/80	275233	1

Держатель приборной рейки для проводки кабельного канала KKW


3895

Название	Типовое обозначение	Код для заказа	Упаковка (шт.)
Держатель KKW	KKW-40	275242	1
	KKW-DIN	275243	1

Монтажные панели MPN - из стального листа с вырезом

9603217



Для ширины	Высота панели [мм]	Типовое обозначение	Код для заказа	Упаковка (шт.)
2	50	MPN-2/050	275244	1
2	80	MPN-2/080	275245	1
2	130	MPN-2/130	275246	1
3	50	MPN-3/050	275247	1
3	80	MPN-3/080	275248	1
3	130	MPN-3/130	275249	1
4	50	MPN-4/050	275250	1
4	80	MPN-4/080	275251	1
4	130	MPN-4/130	275252	1
5	50	MPN-5/050	275253	1
5	80	MPN-5/080	275254	1
5	130	MPN-5/130	275255	1

Монтажные панели MPL - из стального листа

9603217



Для ширины	Высота панели [мм]	Типовое обозначение	Код для заказа	Упаковка (шт.)
2	350	MPL-2/350	275256	1
2	650	MPL-2/650	275257	1
2	850	MPL-2/850	275258	1
3	350	MPL-3/350	275259	1
3	650	MPL-3/650	275260	1
3	850	MPL-3/850	275261	1
4	350	MPL-4/350	275262	1
4	650	MPL-4/650	275263	1
4	850	MPL-4/850	275264	1

Встраиваемые дверные рейки ASS

- Для монтажа приборов на двери вертикальный монтаж

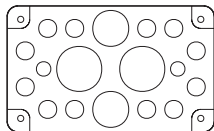
96032113



Длина	Типовое обозначение	Код для заказа	Упаковка (шт.)
650	ASS-650	275234	1
850	ASS-850	275235	1
1000	ASS-1000	275236	1
1150	ASS-1150	275237	1
1300	ASS-1300	275238	1
1500	ASS-1500	275239	1
1700	ASS-1700	275240	1
1950	ASS-1950	275241	1

Фланцы для настенных распределительных щитов F3A

F3A-12



Исполнение	Типовое обозначение	Код для заказа	Упаковка (шт.)
Без отверстий	F3A-0	074182	1
4xM16, 6xM25, 8xM32	F3A-4	081301	1
2xM16, 8xM25, 4xM32, 1xM50	F3A-8	091468	1
2xM16, 12xM20, 2xM40, 2xM50	F3A-12	076555	1
24xM16, 13xM20	F3A-34	078928	1
2 кабельн. проходных изолятора до Ø 70 мм	F3A-KTD	083674	1
Резиновые протыкаемые проходные изоляторы	F3A-D	010145	1
40 кабелей Ø 10 - 13 мм			
4 кабеля Ø 17 - 21 мм			
2 кабеля Ø 27 - 30 мм			

Ящик для документации SVT-SPT-A4

8094



Типовое обозначение	Код для заказа	Упаковка (шт.)
SVT-SPT-A4	275885	1

Защитные панели FKN
Пластиковые с вырезом для приборов 45 мм


Для ширины / Высота [мм]	Типовое обозначение	Код для заказа	Упаковка (шт.)
1/150	FKN-1/150/45	275293	1
1/175	FKN-1/175/45	275294	1
2/150	FKN-2/150/45	275295	1
2/175	FKN-2/175/45	275296	1
2/200	FKN-2/200/45	275297	1
2/175+50	FKN-2/175+50/45	275298	1
3/125	FKN-3/125/45	275299	1
3/150	FKN-3/150/45	275300	1
3/175	FKN-3/175/45	275301	1
3/200	FKN-3/200/45	275302	1
3/175+50	FKN-3/175+50/45	275303	1
4/150	FKN-4/150/45	275304	1
4/175	FKN-4/175/45	275305	1
4/200	FKN-4/200/45	275306	1
4/175+50	FKN-4/175+50/45	275307	1
5/150	FKN-5/150/45	275308	1
5/175	FKN-5/175/45	275309	1
5/200	FKN-5/200/45	275310	1
5/175+50	FKN-5/175+50/45	275311	1


Пластиковые без выреза

1/100	FKN-1/100	275372	1
1/150	FKN-1/150	275373	1
1/175	FKN-1/175	275374	1
2/50	FKN-2/050	275375	1
2/100	FKN-2/100	275376	1
2/150	FKN-2/150	275377	1
2/175	FKN-2/175	275378	1
2/200	FKN-2/200	275379	1
2/225	FKN-2/225	275380	1
2/250	FKN-2/250	275381	1
2/300	FKN-2/300	275382	1
2/350	FKN-2/350	275383	1
3/50	FKN-3/050	275384	1
3/100	FKN-3/100	275385	1
3/125	FKN-3/125	275386	1
3/150	FKN-3/150	275387	1
3/175	FKN-3/175	275388	1
3/200	FKN-3/200	275389	1
3/225	FKN-3/225	275390	1
3/250	FKN-3/250	275391	1
3/300	FKN-3/300	275392	1
3/350	FKN-3/350	275393	1
4/50	FKN-4/050	275394	1
4/100	FKN-4/100	275395	1
4/125	FKN-4/125	275396	1
4/150	FKN-4/150	275397	1
4/175	FKN-4/175	275398	1
4/200	FKN-4/200	275399	1
4/225	FKN-4/225	275400	1
4/250	FKN-4/250	275401	1
4/300	FKN-4/300	275402	1
4/350	FKN-4/350	275403	1
5/100	FKN-5/100	275404	1
5/125	FKN-5/125	275405	1
5/150	FKN-5/150	275406	1
5/175	FKN-5/175	275407	1
5/200	FKN-5/200	275408	1

Заглушки выреза для приборов


Исполнение	Типовое обозначение	Код для заказа	Упаковка (шт.)
Заглушка 45 мм (5 TE) серая	AM-45	275409	10 шт.
Заглушка 45 мм (10 TE) серая, с возможностью поставить пломбу	AP-45	275410	2 шт. + 4 пружины
Заглушка 45 мм (6 TE) белая	AP-45-W	275411	1 шт.
Самоклеящ. полоска для описания для FKW (дл. 1 м)	BZST-1000	275412	1 м
Полоса заглушки для выреза 45 мм	NBP-1000	275413	1 шт.

**** по заказу**
Технические данные на стр. 249

Ванна для электрических счетчиков - комплектная ZWN

53095



ZWN

Ширина	Высота	Количество электрических мест	Типовое обозначение	Код для заказа	Упаковка (шт.)
1	400	1	ZWN-1/400/1	279238	1
2	400	2	ZWN-2/400/2	279240	1
2	825	4	ZWN-2/825/4	279242	1
2	1200	6	ZWN-2/1200/6	279244	1
3	400	3	ZWN-3/400/3	279245	1
3	825	6	ZWN-3/825/6	279247	1
3	1200	9	ZWN-3/1200/9	279249	1
4	400	4	ZWN-4/400/4	279250	1
4	825	8	ZWN-4/825/8	279252	1
4	1200	12	ZWN-4/1200/12	279254	1
5	400	5	ZWN-5/400/5	279255	1
5	825	10	ZWN-5/825/10	279259	1
5	1200	15	ZWN-5/1200/15	279260	1

Принадлежности ванны для электрических счетчиков

64095



ZBR

Панель для электрических счетчиков 370 x 210 мм	ZBR	279261	1
---	-----	--------	---

Примечание: Защитные кожухи ZDS монтируются сзади на панели для электрических счетчиков ZBR.

Сборные шины 4-полюсные - комплект SS-30X5/60/4P

- Номинальный ток сборных шин 440 А
- Номинальная устойчивость к короткому замыканию для SS-2: 60 кА, SS-3: 55 кА, SS-4: 58 кА
- Размеры сборных шин: 30 x 5 мм, сечение 150 мм²
- Межосевое расстояние между сборными шинами 60 мм
- Для монтажа приборов на сборные шины с шагом 60 мм, напр., предохранительных выключателей нагрузки LTS

6595


4-полюсные - включая нулевую сборную шину

Для ширины	Количество предохранительных выключателей нагрузки	Типовое обозначение	Код для заказа	Упаковка (шт.)
2	3 ks	SS-30X5/60/4P-2	279270	1
3	5 ks	SS-30X5/60/4P-3	279271	1
4	7 ks	SS-30X5/60/4P-4	279272	1

Дополнительная нулевая сборная шина

2	NSS 2	770769111	1
3	NSS 3	770769112	1
4	NSS 4	770769113	1

Примечание: NSS... поставляются, включая изоляционные держатели (разделение PEN провода на PE и N)

Подвижные гайки для реек и фиксирующие подкладки

1493, 1501




EGM5

FPK

Исполнение	Типовое обозначение	Код для заказа	Упаковка (шт.)
Пластиковый поворотный зажим для монтажа защитной панели	FB-MS	275415	10
Головки для пломбы	FPK	275416	10
Подкладки для фиксации	EGM-F	275417	100
Подвижные гайки M4	EGM-4	275418	100
Подвижные гайки M5	EGM-5	275419	100


STL

2895, 4195, 9613447


TB-LTS

SAA
Технические данные на стр. 248
Принадлежности для монтажа предохранительных выключателей нагрузки

- Для монтажа предохранительных выключателей нагрузки LTS 00 с различной глубиной монтажа

Исполнение	Типовое обозначение	Код для заказа	Упаковка (шт.)
Держатель выключателей нагрузки широкий	TB-LTS-00-B	275425	1
Держатель выключателей нагрузки узкий	TB-LTS-00-S	275426	1
Держатель	STL-1	275427	1 пара
Держатель	STL-2	275428	1 пара
Подкладка для выравнивания	SAA	275429	4


VTC21296


Замок

- Замок TF-ES для TRN, TLN, TFN, ON, OFN, можно использовать так же и для U7eco / O7eco

Исполнение	Типовое обозначение	Код для заказа	Упаковка (шт.)
Замок, включая ключ	SS-KS-61005	275422	1
Ф&Г универсальный ключ	FVT-MS-61005	275985	1
Замок с внутренним четырехгранником	IL-F	270028005	1

3795 TIW2, TIW3


TIW2
Технические данные на стр. 254
Надстройка боковых стенок монтажной рамы TIW

Высота x глубина [мм]	Типовое обозначение	Код для заказа	Упаковка (шт.)
75 x 90	TIW-1	275430	1 пара
75 x 190	TIW-2	275431	1 пара
150 x 190	TIW-3	275432	1 пара

Кабельные проходные изоляторы из пенорезины EFN для шкафов ON

Кабельные проходные изоляторы с вынимаемым фланцем из пенорезины

- Ширина 80 и 120 мм

4196



Для ширины	Типовое обозначение	Код для заказа	Упаковка (шт.)
2 / 80 мм	EFN-2-G	275454	1
3 / 80 мм	EFN-3-G	275455	1
2 / 120 мм	EFN-2-G-120	275456	1
3 / 120 мм	EFN-3-G-120	275457	1

Технические данные на стр. 249

Детали для сборок зажимов
Держатели сборок зажимов КТ

42709



Количество зажимов	Типовое обозначение	Код для заказа	Упаковка (шт.)
	КТ-1	275442	1
	КТ-2	275443	1
	КТ-3	275445	1
	КТ-4	275446	1
	КТ-5	275447	1
	КТ-11	275448	1

427112


Сборки зажимов и разветвительные мостики KL


7	KLV-KL-7	236842	1
15	KLV-KL-15	236844	1
29	KL-29	275449	1
45	KL-45	275450	1
60	KL-60	275451	1
1 метр	KLM	275452	1
Присоединит. адаптер для 25 мм ²	KLA	275453	1

374006



7	N-KS 7p (синяя)	870015400	1
7	PE-KS 7p (зеленая)	870015410	1
12	N-KS 12p (синяя)	870015404	1
12	PE-KS 12p (зеленая)	870015405	1
15	N-KS 15p (синяя)	870015401	1
15	PE-KS 15p (зеленая)	870015411	1

KLA




PE-KS7

Примечание: Токовая нагрузочная способность сборных шин 63 А.

Примеры монтажа сборок зажимов


КТ-1 + KLV-KL-7



КТ-3 + KL-29



КТ-4 + KLV-KL-7 (2x) + KL-15



КТ-4 + KLV-KL-7 (4x)



КТ-4 + KLV-KL-7 (2x)

Распределительные щиты Profi Line

- Исполнение для монтажа для скрытого монтажа или на стену
- Степень защиты IP 30, IP 43, IP 54
- Класс защиты I
- Универсальная система набора Profi Line для простого монтажа
- Стандартизованная ширина 1, 2, 3, 4, 5 согласно количеству электромеханических панелей рядом друг с другом
- Все элементы системы с отделкой поверхности металлизированием или порошковой краской

91095



1. Вставление

Вставление скомплектованной монтажной рамы с установленными приборами нижними вырезами боковых частей MSW на винты, размещенные в нижней части защитного кожуха MW



2. Крепление

После опрокидывания монтажная рама автоматически прикрепится в пластиковые защелки в защитном кожухе MW



3. Фиксация

Фиксация монтажной рамы к защитному кожуху MW производится при помощи двух винтов на пластиковых защелках



4. Завершение

Монтаж рамы с дверями при помощи винтов на защитный кожух MW после завершения штукатурных работ снижает риск повреждения дверей

